

BÁO CÁO CỦA CÔNG TY QUẢN LÝ QUỸ

I. Thông tin chung về Quỹ

1. Mục tiêu của Quỹ:

Quỹ Đầu Tư Trái Phiếu Phát Triển Việt Nam VCAM-NH("VCAM-NH VABF") hướng tới mục tiêu là mang lại lợi nhuận dài hạn thông qua tăng trưởng vốn gốc và thu nhập bằng cách đầu tư chủ yếu vào các loại trái phiếu, công cụ thị trường tiền tệ, tiền gửi có kỳ hạn và các công cụ có thu nhập cố định khác với tỷ trọng đầu tư vào các tài sản này chiếm từ 80% Giá trị tài sản ròng trở lên.

Mục tiêu đầu tư của Quỹ có thể được thay đổi theo quyết định của Đại hội Nhà đầu tư, phù hợp với các quy định hiện hành của pháp luật Việt Nam và được báo cáo với Ủy Ban Chứng Khoán Nhà Nước.

2. Hiệu quả hoạt động của Quỹ:

Theo Báo cáo tài chính của Quỹ tại thời điểm 30/09/2023, tính đến kỳ báo cáo, giá trị tài sản ròng (NAV) của Quỹ là 161.081.058.551 Đồng Việt Nam tăng 1,62% Đồng Việt Nam so với giá trị tài sản ròng của quỹ tại 30/06/2023.

3. Chính sách và chiến lược đầu tư của Quỹ:

Chiến lược đầu tư của Quỹ có sự linh hoạt trong phân bổ tài sản theo chiến lược đầu tư phòng thủ hoặc tăng trưởng tùy thuộc vào cơ hội đầu tư sẵn có tại các thời điểm khác nhau. Việc phân bổ tài sản có thể thay đổi đáng kể tùy thuộc vào nhận định của Công ty quản lý quỹ, với mục tiêu xuyên suốt trong toàn bộ thời gian hoạt động của Quỹ là bảo vệ lợi ích của Nhà đầu tư.

Việc phân bổ tài sản trên tùy thuộc vào các cơ hội đầu tư sẵn có và đánh giá của đội ngũ đầu tư về rủi ro và lợi nhuận mang lại của các cơ hội đầu tư này đối với các loại tài sản.

Chiến lược đầu tư tạm thời: Khi các điều kiện của thị trường hoặc của nền kinh tế được xem là bất lợi cho các Nhà đầu tư, Công ty quản lý quỹ tạm thời có thể đầu tư lên tới 100% (một trăm phần trăm) tài sản của Quỹ hoặc phần lớn tài sản của Quỹ vào tiền gửi có kỳ hạn và các tài sản tương đương tiền, hoặc các khoản đầu tư ngắn hạn hoặc các tài sản có thu nhập cố định ít rủi ro một cách thận trọng. Quỹ sẽ kết hợp cả chiến lược đầu tư tăng trưởng và chiến lược đầu tư giá trị. Trong việc tìm kiếm các đặc tính tăng trưởng bền vững, Công ty quản lý quỹ đánh giá cơ hội thị trường trong dài hạn và tính cạnh tranh của từng ngành để nhắm đến các công ty đầu ngành và các công ty có triển vọng trở thành công ty đầu ngành. Trong việc đánh giá giá trị của công ty sẽ thực hiện đầu tư, Công ty quản lý quỹ sẽ xem xét liệu giá chứng khoán đã phản ánh đầy đủ mối tương quan giữa cơ hội tăng trưởng bền vững với rủi ro kinh doanh và rủi ro tài chính hay chưa.

Quỹ áp dụng phương thức đầu tư đi từ trên xuống "Top-Down Approach", trong đó việc đầu tư và phân bổ trái phiếu sẽ dựa trên những đánh giá tổng thể về xu thế của kinh tế vĩ mô, chính sách của nhà nước, ngành hưởng lợi cũng như tiềm năng sinh lời và an toàn tín dụng của tổ chức phát hành. Quỹ cũng sử dụng phương pháp tiếp cận đầu tư đi từ dưới lên "Bottom-Up Approach" trong việc lựa chọn từng trái phiếu cụ thể thông qua việc đánh giá đơn vị phát hành và các diễn biến riêng lẻ của các trái phiếu này trước tác động của khuynh hướng thị trường.

4. Phân loại Quỹ: Quỹ VCAM-NH VABF là quỹ đầu tư chứng khoán dạng mở được Công ty Cổ phần Quản lý Quỹ Đầu tư Chứng khoán Bản Việt quản lý trong suốt thời hạn hoạt động, trừ trường hợp Quỹ được chuyển giao cho công ty quản lý quỹ khác quản lý hoặc bị giải thể theo quyết định của Đại hội Nhà đầu tư.

5. Thời gian khuyến cáo đầu tư của Quỹ: Thời gian hoạt động của Quỹ là không xác định.

6. Mức độ rủi ro ngắn hạn (thấp, trung bình, cao): Quỹ có mức độ rủi ro ngắn hạn trung bình nhờ danh mục đầu tư đa dạng và cân bằng.

7. Thời điểm bắt đầu hoạt động của Quỹ: 22/09/2022

8. Quy mô Quỹ tại thời điểm báo cáo (Tại ngày 30/09/2023):

- Giá trị tài sản ròng: 161.081.058.551 Đồng Việt Nam
- Số lượng đơn vị chứng chỉ quỹ: 15.166.396,80 Chứng chỉ Quỹ



9. Chỉ số tham chiếu của Quỹ: Quỹ không có chỉ số tham chiếu.

10. Chính sách phân phối lợi nhuận của Quỹ:

- Lợi nhuận phân chia được trích từ nguồn lợi nhuận đã thực hiện của Quỹ. Công ty Quản lý Quỹ chỉ được phân chia lợi nhuận khi Quỹ đã hoàn thành hoặc có đủ năng lực tài chính để hoàn thành nghĩa vụ thuế và các nghĩa vụ tài chính khác theo quy định của pháp luật; Quỹ vẫn phải bảo đảm thanh toán đủ các khoản nợ, nghĩa vụ tài sản khác đến hạn trước khi trả hết số lợi nhuận đã định.
- Hình thức phân chia lợi nhuận bằng tiền hoặc bằng Đơn vị Quỹ. Việc phân chia lợi nhuận phải được sự chấp thuận trước của Đại hội Nhà Đầu tư hoặc được sự chấp thuận của Ban Đại diện Quỹ (nếu Đại hội Nhà Đầu tư gần nhất đã ủy quyền cho Ban Đại diện Quỹ quyết định).
- Công ty Quản lý Quỹ phải khấu trừ mọi khoản thuế, phí, lệ phí theo quy định của pháp luật trước khi phân chia lợi nhuận cho Nhà Đầu tư.

11. Lợi nhuận thuần thực tế phân phối trên một đơn vị chứng chỉ Quỹ:

Cho đến thời điểm lập báo cáo, Quỹ chưa thực hiện phân phối lợi nhuận.

II. Số liệu hoạt động:

Quỹ không có số liệu cho kỳ 2021 do mới được cấp Giấy chứng nhận thành lập quỹ mở vào ngày 22/09/2022

1. Cơ cấu tài sản quỹ

Cơ cấu tài sản quỹ	30/09/2023 (%)	30/09/2022 (%)
1. Danh mục chứng khoán cơ cấu	68.25	0
2. Tài sản khác	31.75	100
Cộng	100,00	100,00

2. Chi tiết chỉ tiêu hoạt động (Đến thời điểm báo cáo):

Chỉ tiêu	30/09/2023	30/09/2022
2.1. Giá trị tài sản ròng của Quỹ	161.081.058.551	125.677.219.620
2.2. Tổng số chứng chỉ quỹ đang lưu hành	15.166.396,80	12.566.188,87
2.3. Giá trị tài sản ròng của một đơn vị Chứng chỉ quỹ (CCQ)	10.620,91	10.001,22
2.4. Giá trị tài sản ròng cao nhất của 1 đơn vị CCQ trong kỳ báo cáo	10.620,91	10.002,43
2.5. Giá trị tài sản ròng thấp nhất của 1 đơn vị CCQ trong kỳ báo cáo	10.454,70	10.001,22
2.6. Giá cuối ngày của 1 đơn vị CCQ tại ngày báo cáo	Không áp dụng	Không áp dụng
2.7. Giá cuối ngày cao nhất của 1 đơn vị CCQ trong kỳ báo cáo	Không áp dụng	Không áp dụng
2.8. Giá cuối ngày thấp nhất của 1 đơn vị CCQ trong kỳ báo cáo	Không áp dụng	Không áp dụng
2.9. Tổng tăng trưởng (%)/1 đơn vị CCQ	6.2%	Không áp dụng

2.9.1. Tăng trưởng vốn (%) / 1 đơn vị CCQ (Thay đổi do biến động giá)	-14,397.97%	Không áp dụng
2.9.2. Tăng trưởng thu nhập (%) / 1 đơn vị CCQ (Tính trên thu nhập đã thực hiện)	14,404.16%	Không áp dụng
2.10. Phân phối gộp trên 1 đơn vị CCQ	Không áp dụng	Không áp dụng
2.11. Phân phối ròng trên 1 đơn vị CCQ	Không áp dụng	Không áp dụng
2.12. Ngày chốt quyền (Ex-date of distribution)	Không áp dụng	Không áp dụng
2.13. Tỷ lệ chi phí hoạt động của quỹ (%)	1,59%	1,48%
2.14. Tốc độ vòng quay danh mục (lần)	0.61	0

3. Tăng trưởng qua các thời kỳ

Giai đoạn	Tổng tăng trưởng của NAV/CCQ	Tăng trưởng NAV/CCQ hàng năm
- 1 năm	6.2%	6.2%
- 3 năm	Không áp dụng	Không áp dụng
- Từ khi thành lập	6,21%	Không áp dụng

4. Tăng trưởng hàng năm

Thời kỳ	30/09/2023	30/09/2022
Tỷ lệ tăng trưởng (%) / 01 đơn vị CCQ	6.2%	Không áp dụng

III. Mô tả thị trường trong kỳ:

III.1. Kinh tế vĩ mô

GDP quý III/2023 tăng 5,33%

- GDP tăng trưởng 5,33% trong quý III, mặc dù chỉ cao hơn tốc độ tăng 3% của quý III/2020, và (-6,03)% của quý III/2021 trong giai đoạn từ năm 2011 đến năm 2023 nhưng với xu hướng tích cực (quý I tăng 3,28%, quý II tăng 4,14%, quý III tăng 5,33%).
- Khu vực nông, lâm nghiệp và thủy sản tăng 3,72%, đóng góp 8,03% vào mức tăng tổng giá trị tăng thêm của toàn nền kinh tế; khu vực công nghiệp và xây dựng tăng 5,19%, đóng góp 38,63%; khu vực dịch vụ tăng 6,24%, đóng góp 53,34%.

Sản xuất công nghiệp đang dần hồi phục

- Tính chung 9 tháng đầu năm 2023, chỉ số sản xuất công nghiệp (IIP) tăng 1.65% so với cùng kỳ năm trước, trong khi quý I giảm 0,75%; quý II tăng 0,95%; quý III tăng 4,57%
- PMI ngành sản xuất đạt kết quả 49,7 trong tháng 9, giảm nhẹ trở lại xuống dưới mốc 50 điểm sau khi tăng từ 48,7 điểm trong tháng 7 lên đến 50,5 điểm trong tháng 8.

Lạm phát nằm trong tầm kiểm soát

- Chỉ số giá tiêu dùng (CPI) tháng 9/2023 tăng 1,08% so với tháng trước. So với tháng 12/2022, CPI tháng Chín tăng 3,12% và so với cùng kỳ năm trước tăng 3,66%. CPI bình quân quý III/2023 tăng 2,89% so với cùng kỳ năm trước; bình quân 9 tháng đầu năm 2023, CPI tăng 3,16%.
- Trong 9 tháng đầu năm 2023, lạm phát cơ bản bình quân tăng 4,49% so với bình quân cùng kỳ năm 2022

Nguồn vốn FDI giải ngân cao kỷ lục

- Số đăng ký FDI đạt 20,21 tỷ USD trong 9 tháng đầu năm tăng 7,7% so với cùng kỳ. Vốn đầu tư nước ngoài thực hiện đạt 15,91 tỷ USD, tăng 2,2% so với cùng kỳ năm trước, là mức thực hiện cao nhất của 9 tháng trong giai đoạn 2018 - 2023.

Xuất nhập khẩu tiếp tục chậm lại trong quý III

- Tính chung 9 tháng năm 2023, tổng kim ngạch xuất, nhập khẩu hàng hóa đạt 497,66 tỷ USD, giảm 11% so với cùng kỳ năm trước, trong đó xuất khẩu giảm 8,2%; nhập khẩu giảm 13,8%. Cán cân thương mại hàng hóa 9 tháng năm 2023 ước tính xuất siêu 21,68 tỷ USD
- Trong quý III năm 2023, kim ngạch xuất khẩu ước đạt 94,6 tỷ USD, giảm 1,2% so với cùng kỳ năm trước và tăng 10,3% so với quý II năm 2023; kim ngạch nhập khẩu ước đạt 86 tỷ USD, giảm 4,5% so với cùng kỳ năm trước và tăng 11% so với quý II năm 2023.
- Về thị trường xuất, nhập khẩu hàng hóa 9 tháng năm 2023, Hoa Kỳ là thị trường xuất khẩu lớn nhất của Việt Nam với kim ngạch ước đạt 70,9 tỷ USD. Trung Quốc là thị trường nhập khẩu lớn nhất của Việt Nam với kim ngạch ước đạt 79,1 tỷ USD.

Chính sách tiền tệ linh hoạt, tăng trưởng tín dụng chậm

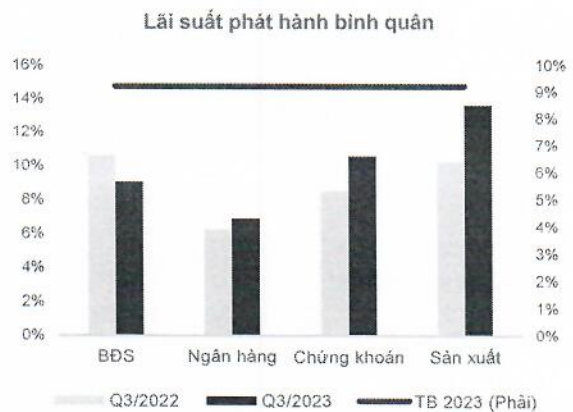
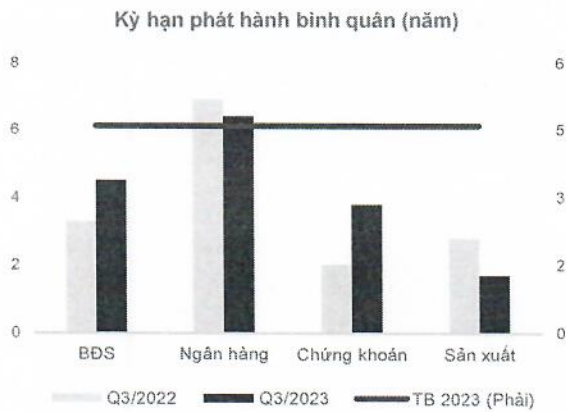
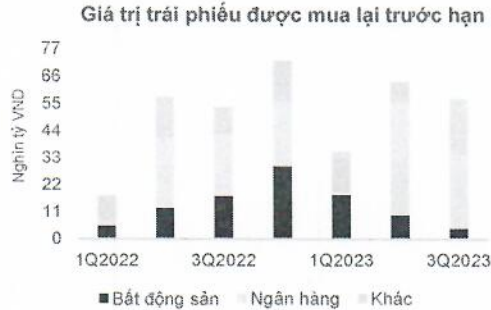
- Sau 4 lần điều chỉnh giảm liên tục các mức lãi suất với mức giảm từ 0,5-2%/năm, đến nay lãi suất tiền gửi và cho vay bình quân của các giao dịch phát sinh mới bằng đồng Việt Nam của các ngân hàng thương mại giảm khoảng hơn 1,0%/năm so với cuối năm 2022.
- Tăng trưởng tín dụng đến 20/9 đạt 5,73% (cùng thời điểm năm trước tăng 10,54%).
- Thị trường ngoại tệ trong nước và tỷ giá diễn biến tương đối ổn định, thanh khoản thị trường về cơ bản vẫn được đảm bảo. Đến ngày 26/9/2023, tỷ giá trung tâm ở mức 24.084 đồng/USD, tăng 2% so với thời điểm cuối năm 2022.

III.2. Thị trường trái phiếu doanh nghiệp

Theo VBMA, tổng khối lượng phát hành trong 9 tháng đầu năm đạt 160,253 tỷ đồng, gồm 22 đợt phát hành ra công chúng trị giá 20,424 tỷ đồng (chiếm 12.7% tổng giá trị phát hành) và 129 đợt phát hành riêng lẻ trị giá 139,830 tỷ đồng (chiếm 87.3% tổng số). Trong đó, ngành Ngân hàng chiếm đa số với 69,719 tỷ đồng (chiếm 43.5%), theo sau là nhóm Bất động sản với 55,677 tỷ đồng (chiếm 34.7%).

Tổng giá trị TPDN được mua lại trước hạn trong quý III/2023 đạt gần 57.259 tỷ đồng, giảm 11% so với quý II/23. Trong đó, trái phiếu thuộc nhóm Ngân hàng được mua lại nhiều nhất (hơn 30.700 tỷ đồng, chiếm 53,6% tổng giá trị mua lại).

Sàn giao dịch TPDNRL chính thức đi vào vận hành từ ngày 19/07/23. Việc đưa sàn giao dịch Trái phiếu doanh nghiệp riêng lẻ vào vận hành là một trong những bước đi quan trọng để hướng tới xây dựng một thị trường trái phiếu doanh nghiệp phát triển bền vững.



Nguồn: VBMA, HNX, Bộ Tài Chính

Trong quý III, có 50 TCPH đã đạt được thỏa thuận gia hạn kỳ hạn trái phiếu với các trái chủ và đã có báo cáo chính thức lên HNX. Tổng giá trị trái phiếu đã được gia hạn kỳ hạn là hơn 95,2 nghìn tỷ đồng. Trong 3 tháng cuối năm 2023, ước tính sẽ có khoảng 60,835 tỷ đồng trái phiếu đáo hạn.

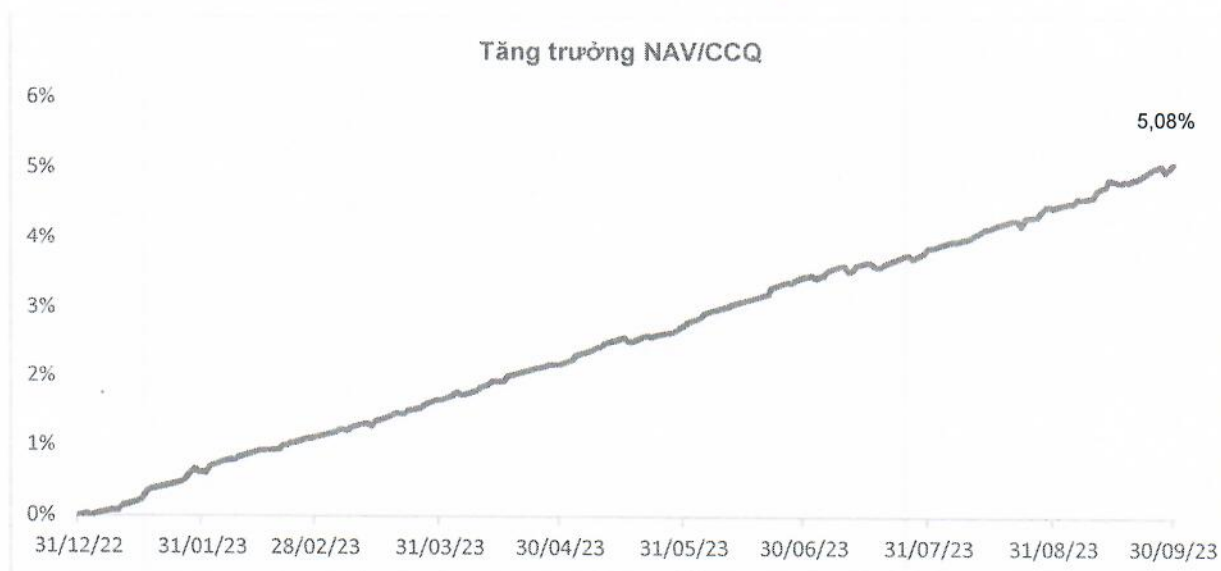
IV. Chi tiết các chỉ tiêu hoạt động của Quỹ:

4.1. Số liệu chi tiết hoạt động của Quỹ

Chỉ tiêu	1 năm đến thời điểm báo cáo (%)	3 năm gần nhất tính đến thời điểm báo cáo (%)	Từ khi thành lập đến thời điểm báo cáo (%)
A	1	2	3
Tăng trưởng thu nhập/1 đơn vị CCQ	14,404.16%	Không áp dụng	Không áp dụng
Tăng trưởng Vốn/1 đơn vị CCQ	-14,397.97%	Không áp dụng	Không áp dụng
Tổng tăng trưởng/1 đơn vị CCQ	6.2%	Không áp dụng	6.21%
Tăng trưởng hàng năm(%) /1 đơn vị CCQ	6.2%	Không áp dụng	Không áp dụng
Tăng trưởng của danh mục cơ cấu	Không áp dụng	Không áp dụng	Không áp dụng

Thay đổi giá trị thị trường của 1 đơn vị CCQ	Không áp dụng	Không áp dụng	Không áp dụng
--	---------------	---------------	---------------

- Biểu đồ tăng trưởng của Quỹ từ khi thành lập 01/01/2023 tới ngày 30/09/2023



- Thay đổi giá trị tài sản ròng

Chỉ tiêu	30/09/2023	30/06/2023	Tỷ lệ thay đổi
A	1	2	$3 = ((1) - (2)) / (2)$
Giá trị tài sản ròng (NAV) của Quỹ	161.081.058.551	158.506.501.305	1,62%
Giá trị tài sản ròng (NAV) trên 1 đơn vị CCQ	10.620,91	10.456,63	1,57%

4.2. Thống kê về Nhà đầu tư nắm giữ Chứng chỉ quỹ tại thời điểm báo cáo (tại thời điểm 31/03/2023):

Quy mô nắm giữ (Đơn vị)	Số lượng Nhà đầu tư nắm giữ	Số lượng đơn vị Chứng chỉ quỹ nắm giữ	Tỷ lệ nắm giữ
A	1	2	3
Dưới 5.000	154	48.503,41	0,32%
Từ 5.000 - 10.000	0	0	0,00%
Từ 10.000 - 50.000	3	30.000,00	0,20%
Từ 50.000 - 500.000	1	96.578,29	0,64%
Trên 500.000	2	14.991.315,10	98,84%
Tổng cộng	160	15.166.396,80	100%

5. Chi phí ngầm và giảm giá

Quỹ VCAM-NH VABF không có chi phí ngầm và chính sách giảm giá.

V. Thông tin về triển vọng thị trường

V.1. Triển vọng thị trường

Một số dự thảo và nghị định của chính phủ kì vọng hỗ trợ cho trái phiếu doanh nghiệp và các doanh nghiệp bất động sản:

Nghị định	Nội dung chính
08/2023/NĐ-CP	<ul style="list-style-type: none">Cho phép thanh toán trái phiếu đến hạn bằng tài sản khácCho phép gia hạn thanh toán lãi, gốc trái phiếu thêm 2 nămHoãn quy định về xếp hạng tín nhiệm doanh nghiệp
1123/QĐ-NHNN	<ul style="list-style-type: none">Lãi suất tái chiết khấu giảm từ mức 3,5%/năm xuống 3,0%/nămLãi suất tái cấp vốn giảm từ mức 5,0%/năm xuống 4,5%/năm
Dự thảo sửa đổi Thông tư 16/2021/TT-NHNN	<ul style="list-style-type: none">Quy định về việc tổ chức tín dụng mua, bán trái phiếu doanh nghiệp

V.2. Kế hoạch hoạt động Quỹ

- Tăng trưởng tín dụng đến 20/9 đạt 5,73% (cùng thời điểm năm trước tăng 10,54%).
- Thị trường ngoại tệ trong nước và tỷ giá diễn biến tương đối ổn định, thanh khoản thị trường về cơ bản vẫn được đảm bảo.
- Nâng tỷ trọng trái phiếu lên 70% - 80% với những tiêu chí:
 - Tránh những tổ chức phát hành có rủi ro về chính trị
 - Tránh những tổ chức phát hành là bất động sản, trừ trường hợp đặc biệt sau khi phân tích kỳ dòng tiền của doanh nghiệp
 - Tập trung tổ chức phát hành có dòng tiền tốt và nợ ít
 - Có mức lãi suất tốt phù hợp với thang điểm đánh giá nội bộ của VCAM

VI. Thông tin khác

1. Nhân sự điều hành Quỹ

Họ và tên	Chức vụ	Bằng cấp	Quá trình công tác
Bà Trương Thị Thanh Ngọc	Giám đốc Đầu tư	- Cử nhân Tài chính Tín dụng tại trường Đại học Ngân hàng Thành phố Hồ Chí Minh Cao học Quản trị Kinh doanh tại trường Đại học Bolton. UK	Gia nhập VCAM từ năm 2017. bà Thanh Ngọc phụ trách việc phân tích và nghiên cứu đầu tư của Quỹ. Bà Thanh Ngọc có nhiều kinh nghiệm trong lĩnh vực Tài chính – Ngân hàng với các vị trí Trưởng bộ phận Giám sát tại Ban Kiểm soát nội bộ thuộc Ngân hàng Thương mại Cổ phần Á Châu (ACB); sau đó là Trưởng bộ phận Phân tích và Kế hoạch thuộc Khối Chiến lược Phát triển của Ngân hàng Thương mại Cổ phần An Bình (ABBANK). Tại đây, bà phụ trách các hoạt động về nghiên cứu thị trường, đánh giá hiệu quả hoạt động của các ngân hàng, nhằm xây dựng mục tiêu và kế hoạch tăng trưởng với sự tư vấn của các Chuyên gia Cấp cao đến từ Ngân hàng Maybank, Malaysia – Cổ đông chiến lược của ABBANK.

Bà Trần Đỗ Quyên	Trưởng Bộ phận Kế toán quỹ	<ul style="list-style-type: none"> - Cử nhân Tài chính và Ngân hàng của Trường Singapore Institute of Management (tại Singapore) - Thành viên của Hiệp hội Kế toán viên Công chứng Australia (CPA Australia) 	Bà Quyên có kinh nghiệm làm việc lâu năm trong ngành tài chính và lĩnh vực quản lý quỹ. Trong hơn 10 (mười) năm gia nhập VCAM, Bà Quyên chịu trách nhiệm quản lý mảng vận hành và kế toán của các quỹ thành viên, quỹ mở, và sản phẩm ủy thác danh mục của VCAM. Bà từng là người điều hành của Quỹ Đầu Tư Cân Bằng Bản Việt.
------------------	----------------------------	--	---

2. Ban Đại diện Quỹ

Họ và tên	Chức vụ	Bằng cấp	Quá trình công tác
Ông Nguyễn Minh Hoàng	Chủ tịch Ban Đại Diện Quỹ	<ul style="list-style-type: none"> - Cử nhân Luật Kinh tế của Trường Đại học Luật Hà Nội - Chứng chỉ Hành nghề Luật sư và là thành viên của Đoàn Luật sư Hà Nội 	<p>Ông Minh Hoàng có hơn 20 (hai mươi) năm kinh nghiệm về tư vấn đầu tư, pháp lý doanh nghiệp, và các dự án mua bán sáp nhập.</p> <p>Hiện tại, Ông Hoàng phụ trách tư vấn pháp lý doanh nghiệp tại Công Ty TNHH Phoenix Holdings, một công ty chuyên đầu tư vào các công ty thuộc chuỗi hỗ trợ giá trị cho ngành tài chính, cũng như các công ty tài chính truyền thống. Ông từng công tác tại các công ty lớn như Công Ty Cổ Phần Good Day Hospitality (McDonalds' Vietnam), Văn Phòng Đại Diện British American Tobacco, Quỹ Đầu Tư IDG Ventures Vietnam, Công Ty Luật Bizlink, Công Ty Tư Vấn Đầu Tư Và Chuyên Giao Công Nghệ Investconsult Group...</p>
Bà Phan Thị Hồng Lan	Thành viên Ban Đại diện Quỹ	<ul style="list-style-type: none"> - Cử nhân khoa Thống kê Công nghiệp tại Đại học Kinh tế Thành phố Hồ Chí Minh - Chứng chỉ Kế toán trưởng Doanh nghiệp được cấp bởi Đại học Kinh tế Thành phố Hồ Chí Minh 	<p>Bà Lan có hơn 30 (ba mươi) năm kinh nghiệm làm việc trong lĩnh vực kế toán và đảm nhiệm những vị trí quan trọng như Kế toán trưởng và Trưởng ban Kiểm soát.</p> <p>Bà Lan hiện là Trưởng ban Kiểm soát tại Ngân Hàng TMCP Bản Việt. Trước đó, bà trải qua nhiều vị trí tại nhiều đơn vị khác nhau như Công Ty Sữa Dutch Lady, Công Ty LD American Home, Công Ty Cổ Phần Pi Capital. Trong giai đoạn từ 2007 tới tháng 3/2013, bà là Kế toán trưởng của Công Ty Cổ Phần Quản Lý Quỹ Đầu Tư Chứng Khoán Bản Việt.</p>
Ông Nguyễn Văn Quang	Thành viên Ban Đại diện Quỹ	<ul style="list-style-type: none"> - Cử nhân Kinh tế Đầu tư tại Đại học Kinh tế Quốc dân - Thạc sỹ Quản trị Kinh doanh tại Đại học James Cook University 	Ông Quang hiện là Phó Tổng Giám Đốc tại Công ty TNHH Chứng Khoán NH Việt Nam từ năm 2013 tới nay. Ông có hơn 10 (mười) năm kinh nghiệm làm việc trong lĩnh vực chứng khoán. Ông từng giữ những vị trí quan trọng như: Phó phòng Phân tích Công Ty Cổ Phần Chứng Khoán Quốc Tế Việt Nam, Trưởng phòng Đầu tư Công Ty Cổ Phần Tập Đoàn DMC.

3. Ban điều hành Công ty Quản lý Quỹ

Họ và tên	Chức vụ	Bằng cấp	Quá trình công tác
Bà Nguyễn Thanh Phương	Chủ tịch Hội đồng quản trị	<ul style="list-style-type: none"> - Cử nhân ngành Tài chính – Ngân hàng. Đại học Kinh tế Quốc dân (Hà Nội) - Thạc sĩ chuyên ngành Quản trị tài chính Đại học Quốc tế tại Geneva (International University in Geneva). Thụy Sĩ. 	<p>Bà Nguyễn Thanh Phương là thành viên sáng lập của VCAM và VCSC. Bà hiện đang đảm nhiệm vị trí Chủ tịch Hội đồng Quản trị của VCAM và VCSC kể từ thời điểm thành lập năm 2007. Với việc thay đổi nhận diện thương hiệu của Ngân hàng Bản Việt – Viet Capital Bank (tiền thân là Ngân hàng Gia Định). Bà Phương được bầu chọn vào Hội đồng Quản trị của ngân hàng này từ tháng 02/2012. Trong vai trò thành viên Hội đồng Quản trị, Bà Phương chịu trách nhiệm về định hướng tầm nhìn, quản trị chiến lược, hỗ trợ Ban Điều hành với mục tiêu đưa Viet Capital trở thành những đơn vị cung cấp dịch vụ tài chính hàng đầu trên thị trường.</p> <p>Bà Phương từng giữ chức vụ Phó Giám đốc Tài chính Công ty Liên doanh Holcim (Việt Nam), tập đoàn đa quốc gia Thụy Sĩ, một trong những Nhà Đầu tư nước ngoài lớn nhất tại Việt Nam. Trước khi sáng lập Viet Capital, Bà giữ vai trò Giám đốc đầu tư của Quỹ Vietnam Holding, một Quỹ đầu tư nước ngoài niêm yết trên thị trường chứng khoán London.</p>
Ông Cung Trần Việt	Thành viên Hội đồng quản trị	<ul style="list-style-type: none"> - Thạc sỹ Quản trị Kinh doanh của trường Đại Học Sydney - Cử nhân Khoa học về Kỹ thuật Chế Biến Thực Phẩm của Viện Công Nghệ Odessa (Liên Xô cũ) 	<p>Ông Việt là một trong những cổ đông sáng lập của VCAM. Ông chịu trách nhiệm về các hoạt động định giá, xây dựng cơ cấu danh mục đầu tư và quản trị rủi ro. Trước đó, Ông đã từng là Giám đốc Phân tích và Giám đốc Đầu tư của Quỹ Đầu Tư Vietnam Holding, Thụy Sĩ. Ông là một trong những chuyên gia đầu tiên của Trung Tâm Giao Dịch Chứng Khoán Tp. HCM khi trung tâm mới được thành lập năm 1998. Kể từ năm 2002 Ông là Giảng Viên môn Quản trị Tài chính và Định giá Doanh nghiệp tại khoa Kinh Tế, Đại Học Quốc Gia Tp HCM. Là thành viên sáng lập của Công ty Tư vấn PSV. Ông đã có quá trình cộng tác chặt chẽ với hai công ty chứng khoán hàng đầu của Việt Nam.</p>
Ông Phạm Gia Tuấn	Thành viên Hội đồng quản trị	<ul style="list-style-type: none"> - Cử nhân chuyên ngành Kế toán tại Đại học Sydney University of Technology (Australia) - Hội viên cao cấp Hiệp hội Kế toán viên công chứng Úc (FCPA Australia) 	<p>Ông Tuấn trực tiếp giám sát các hoạt động đầu tư tài chính và doanh nghiệp tư nhân của Quỹ. Trước khi gia nhập VCAM, ông đã giữ chức vụ Giám đốc Tài chính tại VinaCapital, nơi ông phụ trách các hoạt động quản lý tài chính, nguồn nhân lực và chiến lược hoạt động của công ty.</p> <p>Ngoài ra, ông Tuấn còn có bề dày hơn 10 năm kinh nghiệm về quản trị thuế và kiểm soát hoạt động doanh nghiệp tại các công ty hàng đầu Vietnam và thế giới như</p>

			PriceWaterhouseCoopers (Vietnam và Australia) và Dutch Lady Vietnam. nơi ông lần lượt đảm trách các chức vụ Giám đốc Quản trị Thuế và Giám đốc Kiểm soát hoạt động doanh nghiệp.
Ông Nguyễn Hoàng Bảo (Henry)	Thành viên Hội đồng quản trị	<ul style="list-style-type: none"> - Cử nhân Quản trị Kinh doanh Đại học Harvard - Tiến sĩ Y khoa trường Đại học Northwestern - Thạc sỹ Quản trị Kinh doanh của trường Kellogg School of Management – Hoa Kỳ 	<p>Ông Bảo từng là Tổng Giám đốc của Quỹ đầu tư IDG Ventures tại Việt Nam (IDGVV), chuyên đầu tư mạo hiểm vào các công ty công nghệ thuộc lĩnh vực tiêu dùng, truyền thông và thương mại điện tử kể từ năm 2004. Trước khi gia nhập IDG Ventures Vietnam. Ông từng là cộng sự nghiên cứu của Ngân hàng đầu tư Goldman Sachs tại New York. Ông cũng là một trong các thành viên sáng lập S2S Medical Publishing và trang web Medschool.com. Ông còn là Giám đốc Nhượng quyền Phát triển của tập đoàn McDonald's tại Việt Nam.</p> <p>Ông được vinh danh là nhà lãnh đạo trẻ toàn cầu Young Global Leader của Diễn đàn Kinh tế Thế giới. là thành viên của Hiệp hội Asia Society. Ông còn là thành viên Hội đồng quản trị của Trường Đại học Anh Quốc tại Việt Nam. Ngoài ra. Ông còn là Chủ tịch Hội đồng cố vấn của Quỹ Phẫu thuật nụ cười Operation Smile Vietnam và là thành viên của Hiệp hội Thương mại Amcham tại Việt Nam.</p>
Ông Phạm Hợp Phố (Pham Pho Hop)	Thành viên Hội đồng quản trị kiêm Tổng Giám đốc	<ul style="list-style-type: none"> - Thạc sỹ về Quản trị Hành chính công tại trường Đại học Nam Cali. Hoa Kỳ. - Cử Nhân ngành Quan hệ Quốc Tế tại trường Đại học Nam California, Hoa Kỳ 	<p>Ông Phố có 11 năm kinh nghiệm làm việc tại quỹ đầu tư tại Việt Nam. Trước khi gia nhập VCAM, ông Phố giữ chức vụ Phó Tổng Giám đốc (Vice President) của quỹ IDG Ventures Việt Nam từ năm 2006 đến năm 2017, phụ trách quản lý các hạng mục đầu tư, nghiên cứu đánh giá công nghệ, phân tích cơ hội đầu tư, gọi vốn và thoái vốn cho các công ty giai đoạn khởi nghiệp và tăng trưởng.</p> <p>Trước đó ông có 5 năm là Cố vấn cấp cao Công nghệ Thông tin (Senior IT Consultant II) tại Trường Đại học Nam California, Hoa Kỳ.</p>

Thành phố Hồ Chí Minh, ngày tháng 10 năm 2023



PHAM PHO HOP

